



**СДЕЛАЙТЕ ВАШЕ ОКНО
БЕЗОПАСНЫМ:**




Защитная
пленка

Ручка
с ключом



Решетка
«КИДСТОП»

Фиксаторы,
ограничители
поворота



**Проверьте прямо сейчас,
ГДЕ ВАШИ ДЕТИ!..**

ПОМНИТЕ:

**ТОЛЬКО
ВНИМАТЕЛЬНОЕ
ОТНОШЕНИЕ
К ДЕТЯМ
СО СТОРОНЫ
РОДИТЕЛЕЙ
ПОМОЖЕТ ИЗБЕЖАТЬ
БЕДЫ И
НЕПРИЯТНОСТЕЙ!**



Комиссия по делам
несовершеннолетних и защите их
прав Иркутской области

664027, г. Иркутск, ул. Ленина, д. 1а

Телефон: (3952) 25-11-61, 25-17-20

Факс: (3952) 25-11-61

Эл. почта: komissiya@govirk.ru

Сайт: <http://irkobl.ru/sites/kdnizp/index.php>

ПАМЯТКА ДЛЯ РОДИТЕЛЕЙ

**«ОСТОРОЖНО:
открытое окно
и дети!»**



Комиссия по делам
несовершеннолетних и защите
их прав Иркутской области

ПРЕДУПРЕЖДАЕТ...

Предупреждать детей об опасности - ОБЯЗАННОСТЬ РОДИТЕЛЕЙ!

Ежегодно с наступлением теплого времени года отмечается рост несчастных случаев, связанных с выпадением из окон малолетних детей в возрасте от 1 года до 5-6 лет.

В большинстве случаев дети получают тяжелые черепно - мозговые травмы, переломы конечностей, костей, повреждение внутренних органов, центральной нервной системы и др.

Нередки случаи, когда ребёнок умирает на месте или в машине скорой помощи...

Многие родители забывают о том, что ОТКРЫТОЕ ОКНО может быть СМЕРТЕЛЬНО ОПАСНЫМ для ребёнка. Дети очень уязвимы перед открытым окном из-за своей любознательности.



Воспитывайте ребёнка правильно:

- не показывайте ребёнку, как открывается окно;
- не ставьте его на подоконник;
- строго предупреждайте попытки детских игр на подоконнике;
- объясняйте ребёнку опасность открытого окна из-за возможного падения.

Статья 5.35 КоАП РФ «Неисполнение родителями или иными законными представителями несовершеннолетних обязанностей по содержанию и воспитанию несовершеннолетних»

СОБЛЮДАЙТЕ ПРАВИЛА:

1. Открывая окна, убедитесь, что ребёнок находится под присмотром взрослых.
2. Не разрешайте ребёнку выходить на балкон без сопровождения взрослых.
3. По возможности не ставьте мебель возле окна (ребёнок очень быстро и беспрепятственно заберется на подоконник).
4. Если в комнате ребёнок, открывайте окна в режим фронтального проветривания либо используйте форточку.
5. Установите на окна специальные фиксаторы, которые не позволяют ребёнку открыть окно более чем на несколько сантиметров.
6. Установите на окна блокираторы, чтобы ребёнок не смог самостоятельно открыть окно.
7. Средства солнцезащиты (жалюзи, рулонные шторы и т.п.) должны быть без свисающих шнуров и цепочек: ребёнок может с помощью них взобраться на окно или, запутавшись в них, спровоцировать удушье.
8. Поставьте на подоконник цветы или предметы.



9. Не рассчитывайте на антимоскитные сетки: они не предназначены для защиты от падений!



103
новый телефон
Скорой
медицинской
помощи

ЖИЗНЬ РЕБЁНКА БЕСЦЕННА!!!

БЕРЕГИТЕ СВОИХ ДЕТЕЙ!!!